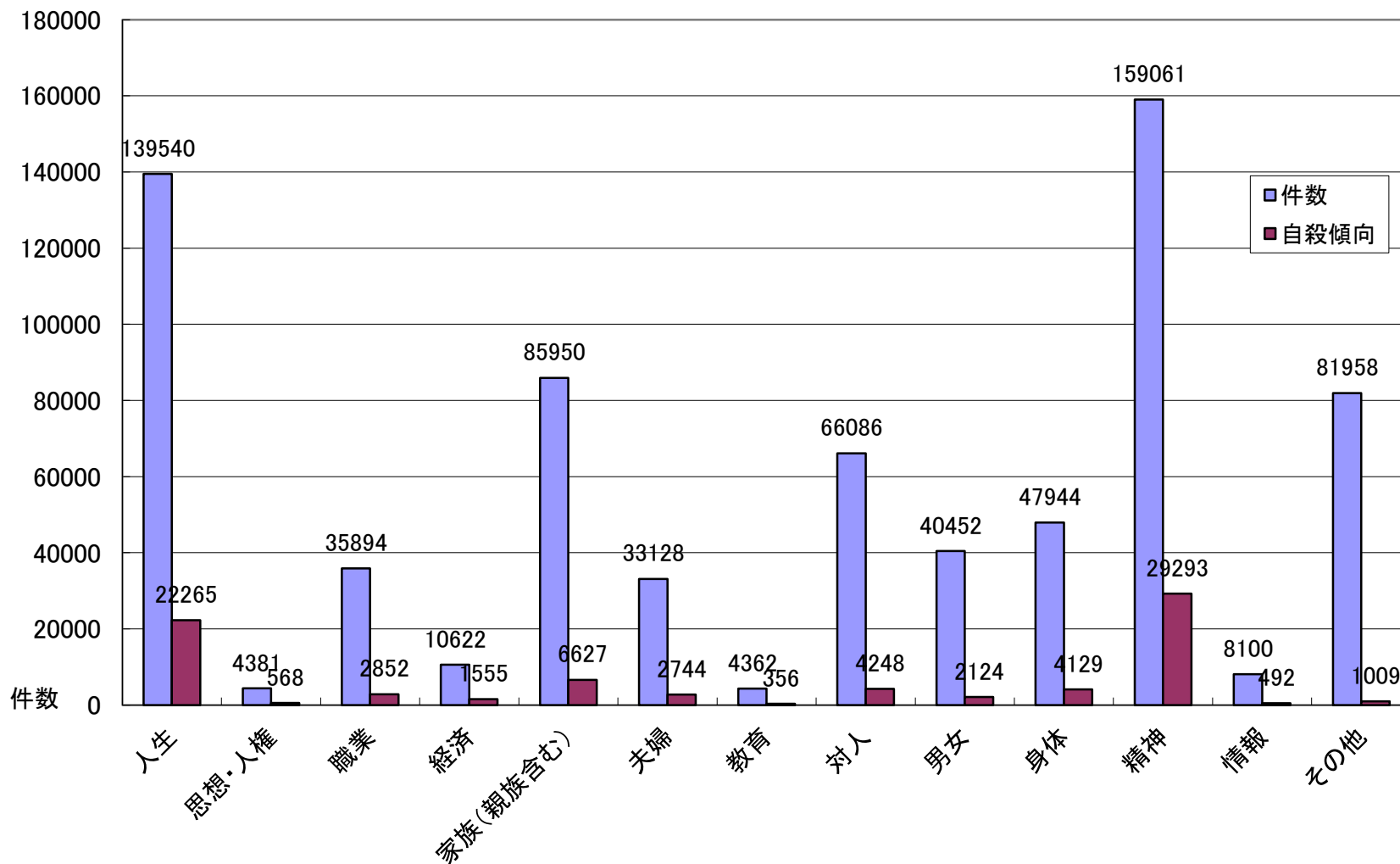


2014年1月～12月の相談受信件数[通常ダイヤル及び自殺予防フリーダイヤル] 総件数723,503件

センター	通常とフリーダイヤル合計一覧							通常ダイヤル							自殺予防フリーダイヤル						
	全体			内自殺傾向			比率	全体			内自殺傾向			比率	全体			内自殺傾向			比率
	男	女	総計	男	女	計		男	女	総計	男	女	計		男	女	総計	男	女	計	
旭川	7,519	10,322	17,841	326	585	911	5.1%	7,203	10,053	17,256	281	532	813	4.7%	316	269	585	45	53	98	16.8%
北海道	9,403	9,222	18,625	624	1,290	1,914	10.3%	9,207	9,042	18,249	596	1,236	1,832	10.0%	196	180	376	28	54	82	21.8%
あおもり	1,791	1,204	2,995	197	235	432	14.4%	1,685	1,113	2,798	157	195	352	12.6%	106	91	197	40	40	80	40.6%
秋田	8,503	4,272	12,775	577	543	1,120	8.8%	8,204	3,999	12,203	486	457	943	7.7%	299	273	572	91	86	177	30.9%
盛岡	6,921	5,241	12,162	573	650	1,223	10.1%	6,697	5,070	11,767	515	593	1,108	9.4%	224	171	395	58	57	115	29.1%
仙台	11,436	10,301	21,737	1,058	1,338	2,396	11.0%	10,967	10,004	20,971	965	1,252	2,217	10.6%	469	297	766	93	86	179	23.4%
山形	3,358	2,355	5,713	223	292	515	9.0%	3,199	2,223	5,422	184	249	433	8.0%	159	132	291	39	43	82	28.2%
福島	9,466	8,030	17,496	644	778	1,422	8.1%	9,123	7,696	16,819	561	658	1,219	7.2%	343	334	677	83	120	203	30.0%
新潟	8,373	11,185	19,558	619	1,269	1,888	9.7%	8,047	10,893	18,940	555	1,203	1,758	9.3%	326	292	618	64	66	130	21.0%
長野	3,536	3,168	6,704	383	566	949	14.2%	3,312	2,919	6,231	322	475	797	12.8%	224	249	473	61	91	152	32.1%
群馬	10,491	9,184	19,675	1,084	1,342	2,426	12.3%	10,198	8,883	19,081	1,004	1,261	2,265	11.9%	293	301	594	80	81	161	27.1%
栃木	11,802	10,611	22,413	1,034	1,396	2,430	10.8%	11,435	10,274	21,709	914	1,261	2,175	10.0%	367	337	704	120	135	255	36.2%
足利	1,264	1,561	2,825	152	198	350	12.4%	1,102	1,411	2,513	101	136	237	9.4%	162	150	312	51	62	113	36.2%
茨城	11,621	12,594	24,215	1,116	1,751	2,867	11.8%	11,056	12,198	23,254	1,007	1,620	2,627	11.3%	565	396	961	109	131	240	25.0%
埼玉	13,713	17,123	30,836	1,704	2,913	4,617	15.0%	13,377	16,830	30,207	1,606	2,817	4,423	14.6%	336	293	629	98	96	194	30.8%
千葉	8,525	10,168	18,693	923	1,434	2,357	12.6%	8,176	9,892	18,068	850	1,355	2,205	12.2%	349	276	625	73	79	152	24.3%
東京	11,462	16,702	28,164	1,514	3,024	4,538	16.1%	10,967	16,349	27,316	1,392	2,896	4,288	15.7%	495	353	848	122	128	250	29.5%
東京多摩	9,135	8,673	17,808	846	865	1,711	9.6%	8,906	8,468	17,374	776	794	1,570	9.0%	229	205	434	70	71	141	32.5%
川崎	7,530	7,738	15,268	592	1,004	1,596	10.5%	7,193	7,477	14,670	522	929	1,451	9.9%	337	261	598	70	75	145	24.2%
横浜	8,554	12,955	21,509	813	1,319	2,132	9.9%	8,185	12,640	20,825	724	1,223	1,947	9.3%	369	315	684	89	96	185	27.0%
山梨	3,435	2,799	6,234	205	336	541	8.7%	3,336	2,687	6,023	182	303	485	8.1%	99	112	211	23	33	56	26.5%
静岡	5,148	5,232	10,380	488	500	988	9.5%	4,832	4,940	9,772	429	434	863	8.8%	316	292	608	59	66	125	20.6%
浜松	6,516	5,727	12,243	717	693	1,410	11.5%	6,311	5,546	11,857	661	628	1,289	10.9%	205	181	386	56	65	121	31.3%
岐阜	4,408	3,266	7,674	422	395	817	10.6%	4,172	3,014	7,186	365	319	684	9.5%	236	252	488	57	76	133	27.3%
名古屋	7,294	8,228	15,522	908	1,003	1,911	12.3%	6,835	7,897	14,732	813	932	1,745	11.8%	459	331	790	95	71	166	21.0%
三重	4,279	3,976	8,255	509	553	1,062	12.9%	3,933	3,715	7,648	422	468	890	11.6%	346	261	607	87	85	172	28.3%
滋賀	2,062	2,190	4,252	193	302	495	11.6%	1,934	2,065	3,999	151	266	417	10.4%	128	125	253	42	36	78	30.8%
京都	12,007	12,249	24,256	1,248	1,811	3,059	12.6%	11,535	11,864	23,399	1,147	1,680	2,827	12.1%	472	385	857	101	131	232	27.1%
奈良	11,380	9,499	20,879	618	1,161	1,779	8.5%	11,039	9,170	20,209	522	1,060	1,582	7.8%	341	329	670	96	101	197	29.4%
関西	11,246	12,901	24,147	1,589	2,221	3,810	15.8%	10,952	12,647	23,599	1,520	2,139	3,659	15.5%	294	254	548	69	82	151	27.6%
神戸	6,530	6,288	12,818	516	854	1,370	10.7%	6,170	5,992	12,162	430	753	1,183	9.7%	360	296	656	86	101	187	28.5%
はりま	3,805	3,657	7,462	476	578	1,054	14.1%	3,551	3,433	6,984	400	484	884	12.7%	254	224	478	76	94	170	35.6%
和歌山	5,817	3,646	9,463	502	485	987	10.4%	5,518	3,415	8,933	429	417	846	9.5%	299	231	530	73	68	141	26.6%
鳥取	4,937	2,396	7,333	294	218	512	7.0%	4,611	2,152	6,763	223	157	380	5.6%	326	244	570	71	61	132	23.2%
島根	6,344	5,212	11,556	549	726	1,275	11.0%	6,132	5,026	11,158	483	657	1,140	10.2%	212	186	398	66	69	135	33.9%
岡山	11,215	8,034	19,249	673	930	1,603	8.3%	10,781	7,675	18,456	567	814	1,381	7.5%	434	359	793	106	116	222	28.0%
広島	6,772	9,760	16,532	716	1,270	1,986	12.0%	6,402	9,441	15,843	608	1,160	1,768	11.2%	370	319	689	108	110	218	31.6%
香川	4,411	4,122	8,533	455	580	1,035	12.1%	4,057	3,719	7,776	353	448	801	10.3%	354	403	757	102	132	234	30.9%
愛媛	6,364	6,526	12,890	335	686	1,021	7.9%	6,045	6,210	12,255	258	587	845	6.9%	319	316	635	77	99	176	27.7%
高知	9,497	3,766	13,263	582	406	988	7.4%	9,101	3,473	12,574	466	306	772	6.1%	396	293	689	116	100	216	31.3%
北九州	8,123	9,216	17,339	774	1,186	1,960	11.3%	7,600	8,817	16,417	666	1,067	1,733	10.6%	523	399	922	108	119	227	24.6%
福岡	8,633	7,340	15,973	699	1,142	1,841	11.5%	8,299	7,064	15,363	610	1,034	1,644	10.7%	334	276	610	89	108	197	32.3%
佐賀	11,567	12,129	23,696	884	1,215	2,099	8.9%	11,113	11,765	22,878	779	1,105	1,884	8.2%	454	364	818	105	110	215	26.3%
長崎	7,789	6,499	14,288	487	582	1,069	7.5%	7,360	6,131	13,491	400	463	863	6.4%	429	368	797	87	119	206	25.8%
熊本	8,455	6,676	15,131	656	622	1,278	8.4%	8,170	6,423	14,593	584	549	1,133	7.8%	285	253	538	72	73	145	27.0%
大分	6,043	5,378	11,421	397	540	937	8.2%	5,760	5,132	10,892	338	486	824	7.6%	283	246	529	59	54	113	21.4%
鹿児島	11,563	6,937	18,500	709	821	1,530	8.3%	11,195	6,589	17,784	629	740	1,369	7.7%	368	348	716	80	81	161	22.5%
沖縄	5,664	5,513	11,177	1,062	989	2,051	18.4%	5,338	5,237	10,575	964	887	1,851	17.5%	326	276	602	98	102	200	33.2%
小計	365,707	351,771	717,478	32,665	45,597	78,262	10.9%	350,321	338,673	688,994	28,917	41,485	70,402	10.2%	15,386	13,098	28,484	3,748	4,112	7,860	27.6%
東京英語	2,391	3,539	5,930	176	125	301	5.10%	2,391	3,539	5,930	176	125	301	5.1%							
合計	368,098	355,310	723,408	32,841	45,722	78,563	10.9%	352,712	342,212	694,924	29,093	41,610	70,703	10.2%	15,386	13,098	28,484	3,748	4,112	7,860	27.6%

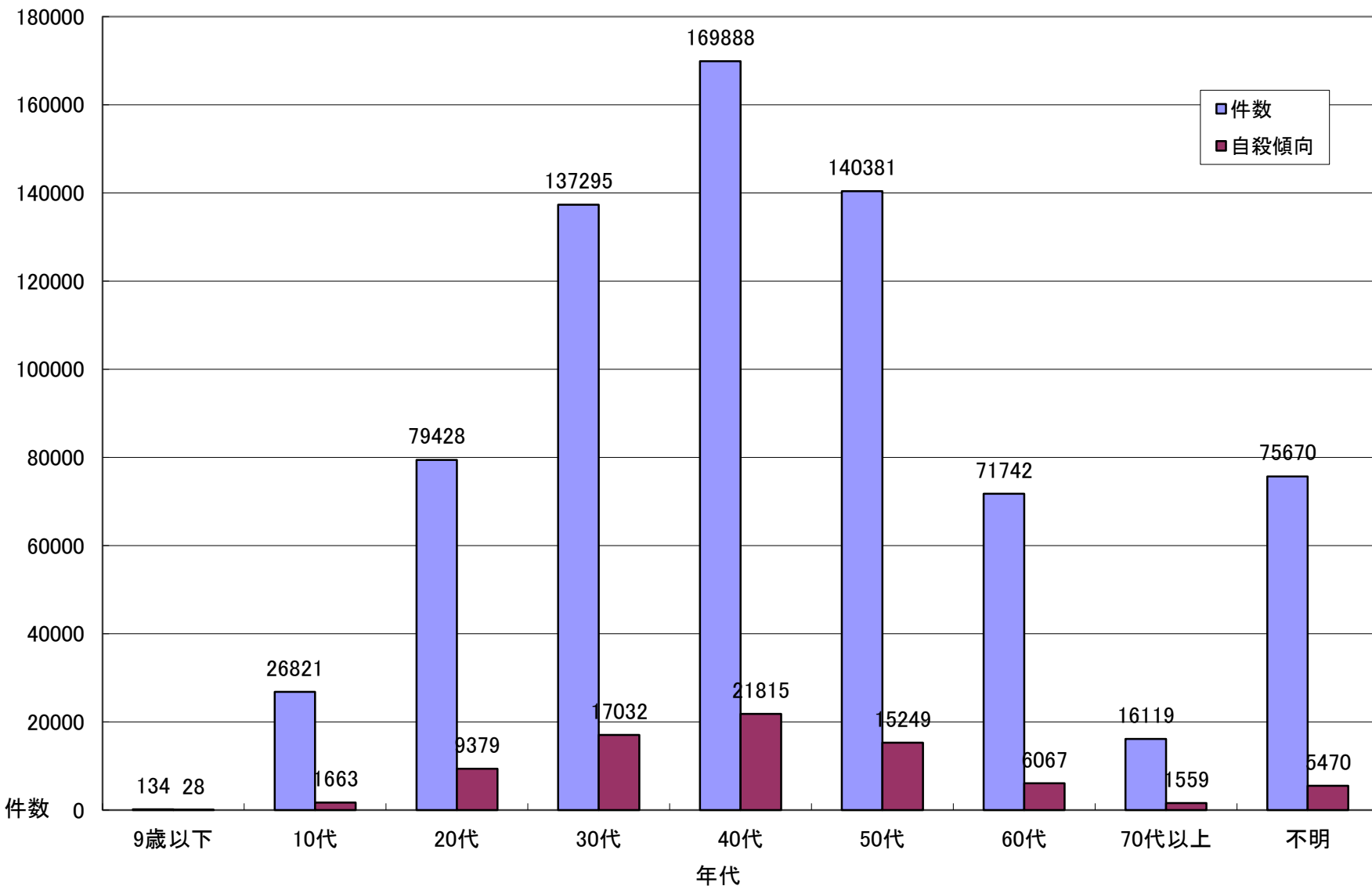
内容別相談件数 2014年1月～12月

【ダイヤル種別:通常、自殺予防】(東京英語は除く)

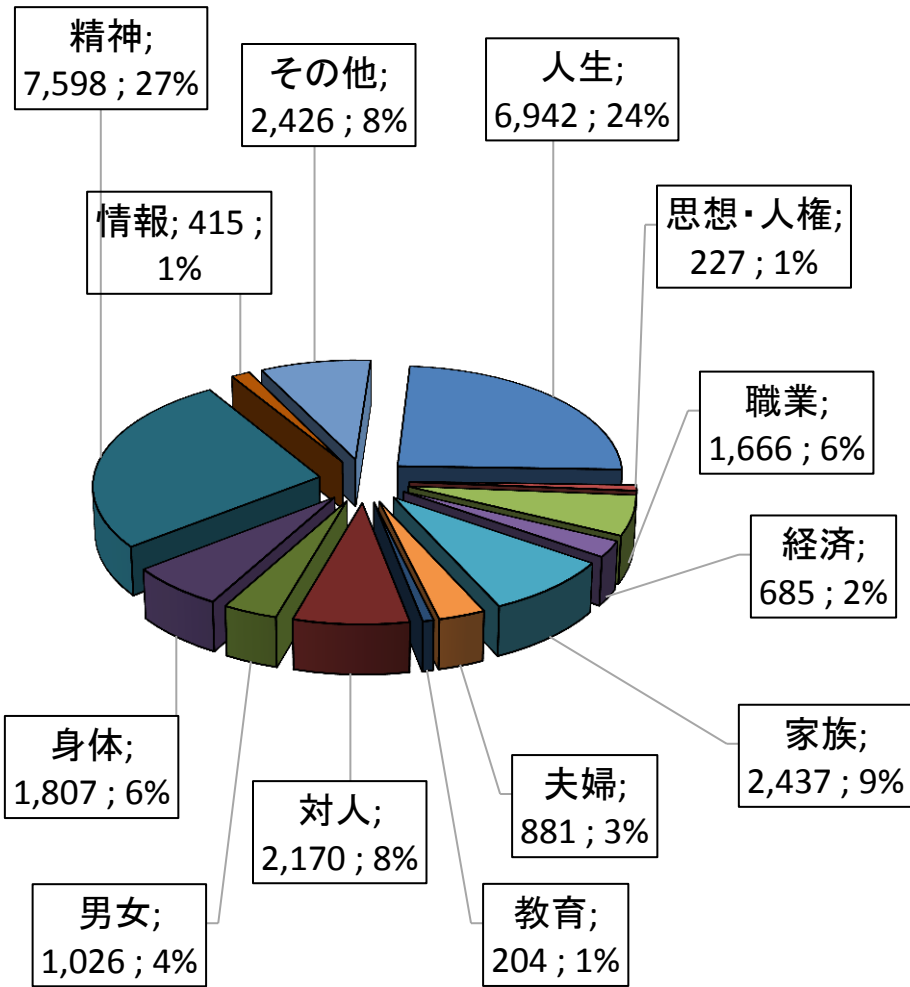


年代別受信状況 2014年1月～12月

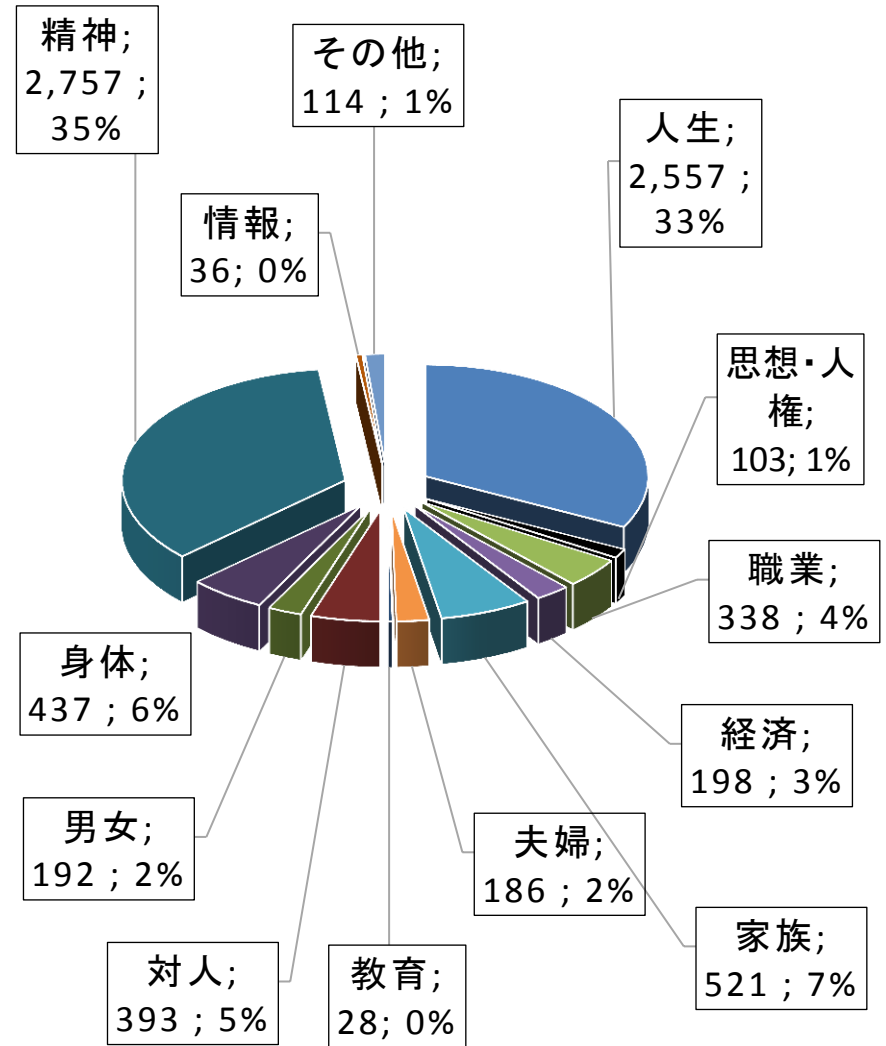
【ダイヤル種別:通常、自殺予防】(東京英語は除く)



2014年1月～12月 自殺予防いのちの電話
問題別全体件数 28,484件

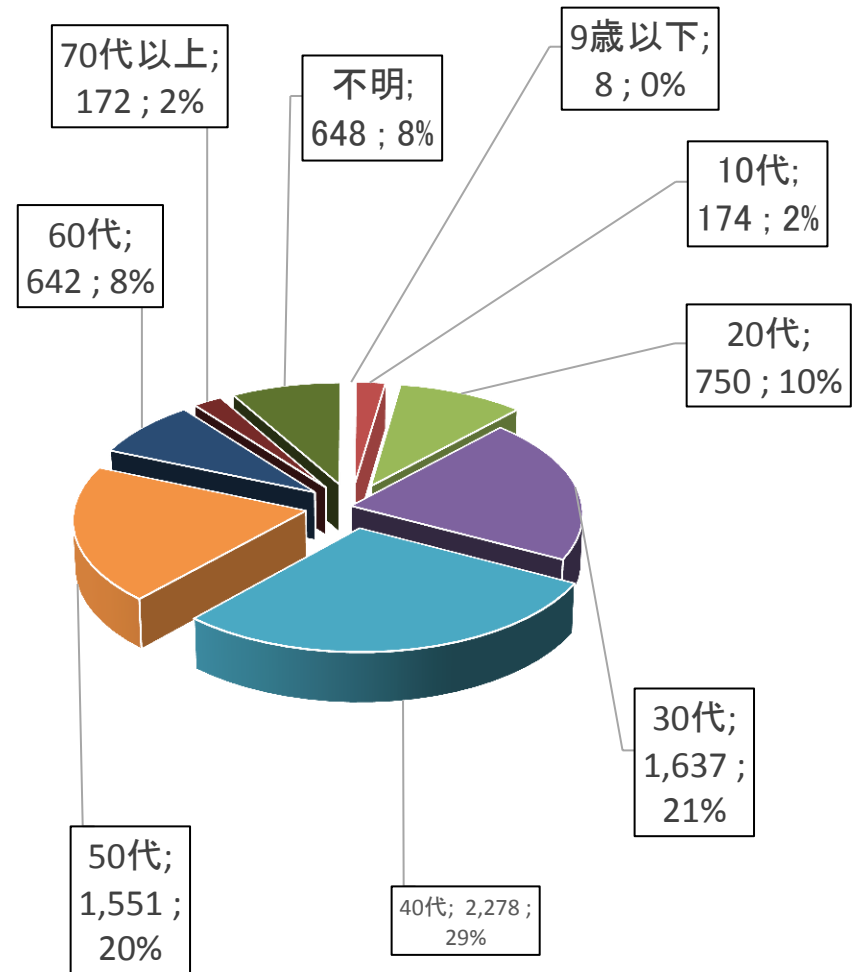
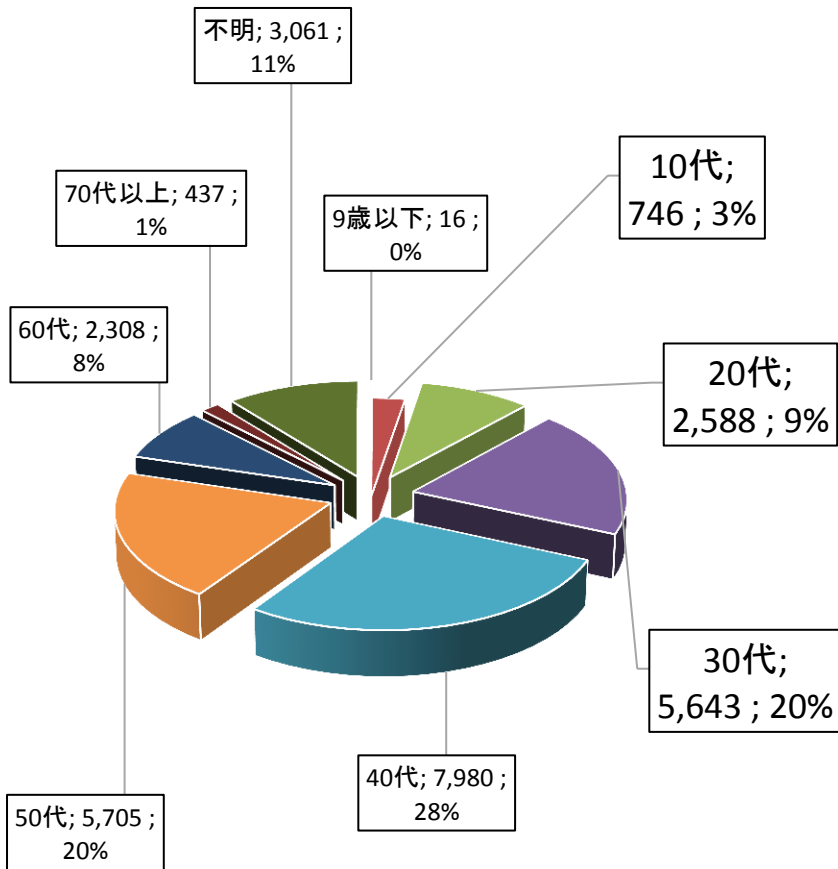


自殺傾向内数 7,860件



2014年1月～12月 自殺予防いのちの電話
年代別全体件数 28,484件

自殺傾向内数 7,860件



自殺予防いのちの電話(0120-738-556) 月別受信状況 2014年1月~12月

